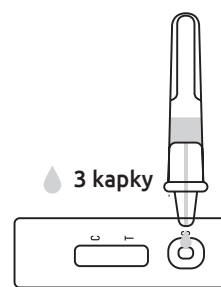
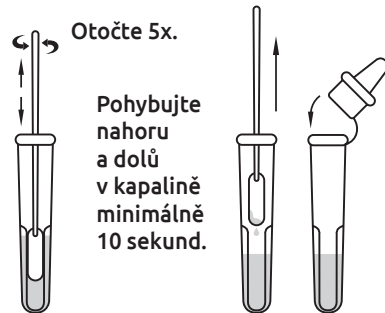

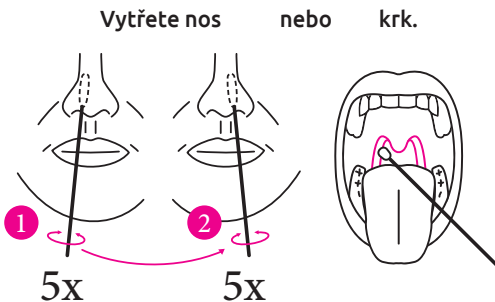
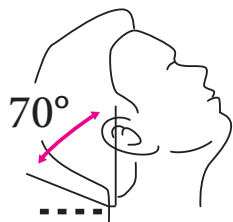
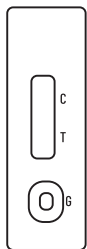


S2 Covid-19 Rapid Antigen Test Kit

Tento zkrácený návod nenahrazuje návod k použití.



Positivní



Negativní

1

Vyjměte testovací kazetu z ochranné fólie. Umístěte ji na vodorovnou základnu.

2

Zakloňte hlavu.

3

Tyčinkou vytřete nos nebo krční mandle.

4

Odklopte víčko zkumavky s pufrem.

5

Tyčinku se vzorkem zcela zasuňte do zkumavky, tyčinkou důkladně točte. Zkumavku uzavřete víčkem.

6

Aplikujte 3 kapky ze zkumavky do otvoru pro kapátko v kazetě.

7

Výsledek se zobrazí po 10 minutách.