Rychlá testovací sada na antigen COVID-19 SG Diagnostics (na bázi koloidního zlata)

Tento leták nenahrazuje návod k použití.

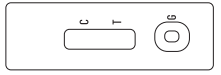

1

Vyjměte testovací kazetu z ochranné fólie. Umístěte ji na vodorovnou základnu.

2

Tyčinkou s tamponem odeberte vzorek z nosu, krku nebo nosohltanu.

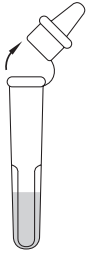

3

Odklopte víčko zkumavky s pufrem.

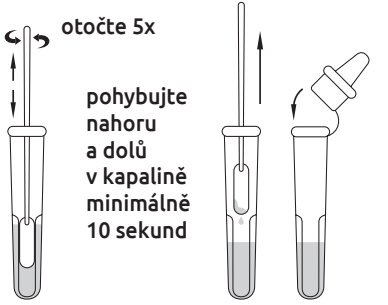

4

Tampon zcela zasuňte do zkumavky, tyčinkou důkladně točte. Zkumavku uzavřete víčkem.

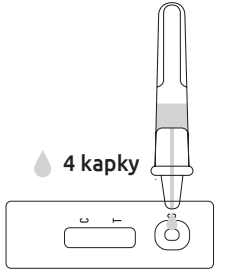

5

Aplikujte 4 kapky ze zkumavky do otvoru pro kapátko v kazetě.

6

Výsledek se zobrazí po 10 minutách.

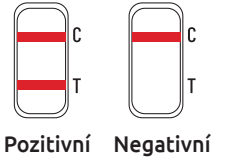

7

Kontrolní proužek „C“ se musí objevit jinak je test neplatný. Slabá čárka v testovacím poli „T“ značí pozitivní výsledek!